



















**LISTA OBECNOŚCI CZŁONKÓW ZGROMADZENIA
METROPOLITALNEGO ZWIĄZKU KOMUNIKACYJNEGO ZATOKI GDAŃSKIEJ**

Gdańsk, 12 stycznia 2011 r.

Lp.	Imię i nazwisko	Stanowisko	Przedstawiciel	Podpis	Podpis osoby uprawnionej do kumulacji głosów	Liczba skumulowanych głosów
1	Maciej Lisicki	Z-ca Prezydenta	Miasta Gdańsk			
2	Jerzy Dobaczewski	Dyrektor ZTM w Gdańsku	Miasta Gdańsk			5
3	Maria Skoroszewska-Romel	Kierownik Referatu Ekonomicznego w Wydz. Gospodarki Komunalnej	Miasta Gdańsk			
4	Alicja Kraska	Zastępca Dyrektora ZTM w Gdańsku	Miasta Gdańsk			
5	Piotr Dzik	Przewodniczący Komisji Polityki Gospodarczej i Morskiej	Miasta Gdańsk			
6	Wojciech Szczurek	Prezydent	Miasta Gdynia			
7	Marek Stępa	Wiceprezydent	Miasta Gdynia			
8	Olgierd Wyszomirski	Dyrektor ZKM w Gdyni	Miasta Gdynia			2
9	Leszek Grombala	Wójt	Gminy Kolbudy			
10	Zdzisław Miszewski	Z-ca Wójta	Gminy Kosakowo			

Лыгстот-дэблеялінікі - Дарыда-Рэномоулік
Мэйле Свінг, Мейхероно
дс. орауіаагы і моунога

11	Jarostaw Wejer	Wójt	Gminy Luzino			
12	Magdalena Kotodziejczak	Wójt	Gminy Pruszcz Gdanski			
13	Wojciech Gawkowski	Z-ca Burmistrza	Miasta Pruszcz Gdanski			
14	Krzysztof Krzemiński	Burmistrz	Miasta Reda			
15	Elzbieta Rogala-Kończak	Burmistrz	Miasta Rumia			
16	Ryszard Grychtoł	Wiceburmistrz	Miasta Rumia			2
17	Wieczesław Augustyniak	Przewodniczący Komisji Gospodarki Miejskiej i Ochrony Środowiska	Miasta Sopot			
18	Jarostaw Kempa	Przewodniczący Komisji Strategii Rozwoju i Finansów Miasta	Miasta Sopot			
19	Henryk Skwarto	Wójt	Gminy Wejherowo			
20	Wojciech Kozłowski	Z-ca Prezydenta	Miasta Wejherowo			
21	Czesław Kordel	Prezes MZK Wejherowo Sp. z o.o.	Miasta Wejherowo			2
22	Jerzy Żurawicz	Burmistrz	Gminy Żukowo			

**PROJEKT TARYFY W ZAKRESIE CEN
ZA USŁUGI TRANSPORTU
KOMUNALNEGO NA OBSZARZE
METROPOLITANNEGO ZWIĄZKU
KOMUNIKACYJNEGO ZATOKI
GDAŃSKIEJ**

Gdańsk, 12 stycznia 2011 r.

Rodzaj biletu	Bilet papierowy				Bilet elektroniczny			
	Rodzaj linii		Rodzaj linii		Rodzaj linii		Rodzaj linii	
	zwycię	nocna, poranne, specjalna i zwykła	zwycię	nocna, poranne, specjalna i zwykła	zwycię	nocna, poranne, specjalna i zwykła	zwycię	nocna, poranne, specjalna i zwykła
	normalny [zł]	ulgowy [zł]	normalny [zł]	ulgowy [zł]	normalny [zł]	ulgowy [zł]	normalny [zł]	ulgowy [zł]
Na linie przelotu bez ograniczenia czasu i obszaru przejazdu (z wyjątkiem przejazdu)	2,50	1,25	3,50	1,75	2,30	1,15	3,30	1,65
	2,00 (125%)	1,00 (125%)	3,00 (125%)	1,50 (125%)	1,90 (125%)	0,95 (125%)	2,90 (125%)	1,45 (125%)

Rodzaj biletu	Bilet papierowy				Bilet elektroniczny			
	Rodzaj linii		Rodzaj linii		Rodzaj linii		Rodzaj linii	
	zwycię	nocna, poranne, specjalna i zwykła	zwycię	nocna, poranne, specjalna i zwykła	zwycię	nocna, poranne, specjalna i zwykła	zwycię	nocna, poranne, specjalna i zwykła
	normalny [zł]	ulgowy [zł]	normalny [zł]	ulgowy [zł]	normalny [zł]	ulgowy [zł]	normalny [zł]	ulgowy [zł]
Wzrosty przez 60 minut od momentu rozpoczęcia jazdy bez ograniczenia obszaru przejazdu (z wyjątkiem przejazdu)	1,00	0,50	1,50	0,75	1,00	0,50	1,50	0,75
	1,00 (100%)	0,50 (100%)	1,50 (100%)	0,75 (100%)	1,00 (100%)	0,50 (100%)	1,50 (100%)	0,75 (100%)

Obowiązuje na całym obszarze MZKZG w pojazdach wyposażonych w kasowniki biletów elektronicznych

Rodzaj biletu	komunalny	
	normalny [zł]	ulgowy [zł]
Wzrosty przez 25 minut na linie nocna, poranne, specjalna i zwykła w obszarze sieci komunikacyjnej ZTM w Gdańsku albo ZTM w Gdyni albo MKS Wejherowo (z wyjątkiem przejazdu)	10,00	5,00
	11,00 (105%)	5,50 (105%)

Rodzaj biletu	Bilet miesięczny				Bilet na okazidło
	ważny od poniedziałku do piątku		ważny codziennie		
	normalny [zł]	ulgowy [zł]	normalny [zł]	ulgowy [zł]	normalny [zł]
CENY BILETÓW KOMUNALNYCH - GMINNYCH					
Na linie zwycię w gminach Gdańsk	76	38	84	42	83
	80 (105%)	40 (105%)	88 (105%)	44 (105%)	87 (105%)
Na linie zwycię w gminach Gdynia	66	33	76	38	87
	70 (105%)	35 (105%)	80 (105%)	40 (105%)	90 (105%)
Na linie zwycię w gminach Wejherowo	64	32	72	36	83
	67 (105%)	33 (105%)	75 (105%)	37 (105%)	87 (105%)

Rodzaj biletu	Bilet miesięczny					Bilet na okazidło
	ważny od poniedziałku do piątku		ważny codziennie		normalny [zł]	
	normalny [zł]	ulgowy [zł]	normalny [zł]	ulgowy [zł]		normalny [zł]
CENY BILETÓW KOMUNALNYCH - GMINNYCH						
Na linie nocna, poranne i zwykła w gminach Gdańsk	42	21	90	45	101	
	44 (105%)	22 (105%)	94 (105%)	47 (105%)	106 (105%)	
Na linie nocna, poranne i zwykła w gminach Gdynia	38	19	66	33	87	
	40 (105%)	20 (105%)	69 (105%)	35 (105%)	91 (105%)	
Na linie nocna, poranne i zwykła w gminach Wejherowo	36	18	60	30	73	
	38 (105%)	19 (105%)	63 (105%)	32 (105%)	76 (105%)	
Na linie nocna, poranne i zwykła w gminach Gdynia lub Gdynia-Pruszcz Gdański albo Gdynia-Strzegom albo Gdynia-Wejherowo albo Gdynia-Zakonia albo Pruszcz Gdański albo Radowo Runi albo Sobieszewo	40	20	82	41	93	
	42 (105%)	21 (105%)	86 (105%)	43 (105%)	97 (105%)	
Na linie nocna, poranne i zwykła w gminach Runi, Redy i Miasta Wejherowo albo Gdynia-Wejherowo i Runi	36	18	60	30	87	
	38 (105%)	19 (105%)	63 (105%)	32 (105%)	91 (105%)	

1 podwyżka cen dotyczy wyłącznie biletów na linie zwykłe

Rodzaj biletu	Bilet miesięczny					Bilet na okazidło
	ważny od poniedziałku do piątku		ważny codziennie		normalny [zł]	
	normalny [zł]	ulgowy [zł]	normalny [zł]	ulgowy [zł]		normalny [zł]
CENY BILETÓW KOMUNALNYCH - SEKCYJNYCH						
Na linie nocna, poranne i zwykła w obszarze sieci komunikacyjnej ZTM w Gdańsku	92	46	98	49	107	
	96 (105%)	48 (105%)	103 (105%)	51 (105%)	112 (105%)	
Na linie nocna, poranne i zwykła w obszarze sieci komunikacyjnej ZTM w Gdyni	38	19	66	33	87	
	40 (105%)	20 (105%)	69 (105%)	35 (105%)	91 (105%)	
Na linie zwycię w obszarze sieci komunikacyjnej MKS Wejherowo	74	37	84	42	91	
	77 (105%)	39 (105%)	88 (105%)	44 (105%)	95 (105%)	
Na linie nocna, poranne i zwykła w obszarze sieci komunikacyjnej MKS Wejherowo	50	25	62	31	83	
	53 (105%)	26 (105%)	65 (105%)	33 (105%)	87 (105%)	

1 podwyżka cen dotyczy wyłącznie biletów na linie zwykłe

Rodzaj biletu	Bilet biletowy (z grupy 2)	
	4-miesięczny	
	01.10 - 31.01 lub 01.02 - 31.05	01.09 - 31.01 lub 01.02 - 30.05
CENY BILETÓW SEMESTRALNYCH KOMUNALNYCH - GIMNACYJNYCH		
Na bilec zwykle w granicach Gdańska	160	200
	107 (6,5%)	209 (6,5%)
Na bilec zwykle w granicach Gdyni	144	181
	102 (7,0%)	177 (5,1%)
Na bilec zwykle w granicach Wejherowa	137	171
	141 (2,5%)	187 (8,2%)

Rodzaj biletu	Bilet biletowy (z grupy 2)	
	4-miesięczny	
	01.10 - 31.01 lub 01.02 - 31.05	01.09 - 31.01 lub 01.02 - 30.05
CENY BILETÓW SEMESTRALNYCH KOMUNALNYCH - GIMNACYJNYCH		
Na bilec nocne, popołudnie i zwykle w granicach Gdańska	173	214
	175 (2,9%)	219 (2,5%)
Na bilec nocne, popołudnie i zwykle w granicach Gdyni	163	204
	175 (7,5%)	219 (7,5%)
Na bilec nocne, popołudnie i zwykle w granicach Wejherowa	144	181
	160 (11,5%)	200 (10,5%)
Na bilec nocne, popołudnie i zwykle w granicach Gminy Kobylnica albo Gminy Kąkolno albo Gminy Łubowo albo Gminy Pruszcz Gdański albo Gminy Sieruszki albo Gminy Wejherowo albo Gminy Łubowo albo Pruszcz Gdański	118	147
	118 (7,5%)	137 (6,5%)
Na bilec nocne, popołudnie i zwykle w granicach Gminy Łubowo albo Pruszcz Gdański	114	144
	114 (7,5%)	137 (6,5%)
Na bilec nocne, popołudnie i zwykle w granicach Gminy Wejherowo i Rumia	144	181
	136 (6,5%)	171 (6,5%)

* podwyżka cen dotyczy wyłącznie biletów na bilec zwykle

Rodzaj biletu	Bilet biletowy (z grupy 2)	
	4-miesięczny	
	01.10 - 31.01 lub 01.02 - 31.05	01.09 - 31.01 lub 01.02 - 30.05
CENY BILETÓW SEMESTRALNYCH KOMUNALNYCH - SIECOWYCH		
Na bilec nocne, popołudnie i zwykle w obszarze sieci komunikacyjnej ITM w Gdańsku	186	233
	184 (4,5%)	242 (4%)
Na bilec nocne, popołudnie i zwykle w obszarze sieci komunikacyjnej ZKM w Gdyni	156	200
	161 (3,5%)	202 (1,5%)
Na bilec zwykle w obszarze sieci komunikacyjnej MKZ Wejherowo	160	200
	175 (9,5%)	210 (5,5%)
Na bilec nocne, popołudnie i zwykle w obszarze sieci komunikacyjnej MKZ Wejherowo	160	200
	155 (3,5%)	192 (2,5%)

* rawa pozycja w projekcie taryfy

Opłaty dodatkowe		
Opis usługi (nazwa usługi)	Platne w ciągu 7 dni	Platne w terminie późniejszym
Przebieg bez biletu lub bez ważnego biletu	150,00	150,00
	137,00 (9,5%)	137,00 (9,5%)
Przebieg bez ważnego dokumentu potwierdzającego sprawienie do przystanku ulgowego w przypadku przjazdu realizowanego na podstawie ważnego biletu ulgowego	64,00	110,00
	55,20 (85,5%)	106,00 (95,5%)
Przewóz rzeczy w pojemniku i przesyłki, akcje i usługi (lub rzeczy) realizowanych do przewozu na warunkach umiarkowanych - bez rachowania tych kosztów	40,00	40,00
	47,40 (11,5%)	46,00 (11,5%)
Przewóz rzeczy lub zwierząt	460,00	
	510,00 (12,5%)	

Przesłanki i propozycje zmiany ceny biletów metropolitalnych w 2011 r.

Gdańsk, 12 stycznia 2011 r.

Przesłanki zmiany cen biletów metropolitalnych

- wzrost kosztów świadczenia usług przewozowych spowodowany przede wszystkim wzrostem cen paliw;
- wzrost podatku VAT z 7% do 8%;
- dążenie do utrzymania obecnych proporcji przychodów ze sprzedaży biletów i dopłat budżetowych w finansowaniu komunikacji miejskiej;
- wzrost cen biletów SKM; np.:
 - jednorazowych normalnych (19-24 km) z 4 zł (2008) do 5 zł (2011), tj. o 25%;
 - okresowych normalnych (19-24 km) z 84 zł (2008) do 106 zł (2011), tj. o 26%.

Proponowana zmiana cen biletów metropolitalnych w 2011 r.

Rodzaj biletu	Cena dotychczasowa	Cena proponowana	Zmiana
Miesięczne 30-dniowe			
kolejowo-komunalny wszystkich organizatorów - normalny	200 zł	220 zł	10,0%
kolejowo-komunalny wszystkich organizatorów - ulgowy	100 zł	110 zł	10,0%
kolejowo-komunalny dwóch organizatorów - normalny	170 zł	186 zł	9,4%
kolejowo-komunalny dwóch organizatorów - ulgowy	85 zł	93 zł	9,4%
komunalny - normalny	120 zł	130 zł	8,3%
komunalny - ulgowy	60 zł	65 zł	8,3%

Proponowana zmiana cen biletów metropolitalnych w 2011 r.

Rodzaj biletu	Cena dotychczasowa	Cena proponowana	Zmiana
24-godzinne			
kolejowo-komunalny wszystkich organizatorów - normalny	18 zł	20 zł	10,0%
kolejowo-komunalny wszystkich organizatorów - ulgowy	9 zł	10 zł	10,0%
kolejowo-komunalny dwóch organizatorów - normalny	15 zł	17 zł	11,8%
kolejowo-komunalny dwóch organizatorów - ulgowy	7,50 zł	8,50 zł	11,8%
komunalny - normalny	12 zł	14 zł	14,3%
komunalny - ulgowy	6 zł	7 zł	14,3%

Proponowana zmiana cen biletów metropolitalnych w 2011 r.

Rodzaj biletu	Cena dotychczasowa	Cena proponowana	Zmiana
72-godzinne			
kolejowo-komunalny wszystkich organizatorów - normalny	36 zł	40 zł	11,1%
kolejowo-komunalny wszystkich organizatorów - ulgowy	18 zł	20 zł	11,1%
komunalny - normalny	24 zł	28 zł	16,7%
komunalny - ulgowy	12 zł	14 zł	16,7%

Proponowana zmiana cen biletów metropolitalnych w 2011 r.

Rodzaj biletu	Cena dotychczasowa	Cena proponowana	Zmiana
Jednoprzejazdowe			
na linie zwykłe - papierowy normalny	3,00 zł	3,20 zł	6,7%
na linie zwykłe - papierowy ulgowy	1,50 zł	1,60 zł	6,7%
na linie zwykłe, pospieszne i nocne - papierowy normalny	4,00 zł	4,20 zł	5,0%
na linie zwykłe, pospieszne i nocne - papierowy ulgowy	2,00 zł	2,10 zł	5,0%
na linie zwykłe - telefoniczny normalny	2,50 zł	2,80 zł	12,0%
na linie zwykłe - telefoniczny ulgowy	1,25 zł	1,40 zł	12,0%
na linie zwykłe, pospieszne i nocne - telefoniczny normalny	3,50 zł	3,80 zł	8,6%
na linie zwykłe, pospieszne i nocne - telefoniczny ulgowy	1,75 zł	1,90 zł	8,6%

