



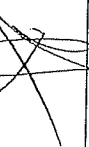



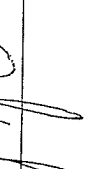








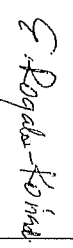









LISTA OBECNOŚCI CZŁONKÓW ZGROMADZENIA

METROPOLITALNEGO ZWIĄZKU KOMUNIKACYJNEGO ZATOKI GDAŃSKIEJ



Gdańsk, dnia 3 grudnia 2008 roku

Lp.	Imię i nazwisko	Stanowisko	Przedstawiciel	Podpis	Podpis osoby uprawnionej do kumulacji głosów	Liczba skumulowanych głosów
1	Maciej Lisicki	Z-ca Prezydenta	Miasta Gdańsk			5
2	Antoni Szczyt	Z-ca Dyrektora Wydziału Gospodarki Komunalnej	Miasta Gdańsk			
3	Maria Skoroszewska-Romei	Kierownik Referatu Ekonomicznego w Wydz. Gospodarki Komunalnej	Miasta Gdańsk			
4	Włodzimierz Popiołek	Dyrektor ZTM w Gdańsku	Miasta Gdańsk			
5	Piotr Dzik	Przewodniczący Komisji Polityki Gospodarczej i Morskiej	Miasta Gdańsk			
6	Wojciech Szczurek	Prezydent	Miasta Gdynia			
7	Marek Stępa	Wiceprezydent	Miasta Gdynia			
8	Olgierd Wyszomirski	Dyrektor ZKM w Gdyni	Miasta Gdynia			2
9	Leszek Grombala	Wójt	Gminy Kolbudy			
10	Zdzisław Miszewski	Z-ca Wójta	Gminy Kosakowo			

11	Jarosław Wejer	Wójt	Gminy Luzino			
12	Magdalena Kotodziejczak	Wójt	Gminy Pruszcz Gdański			
13	Andrzej Szymański	Z-ca Burmistrza	Miasta Pruszcz Gdański			
14	Krzysztof Krzemieński	Burmistrz	Miasta Reda			
15	Elżbieta Rogala-Kończak	Burmistrz	Miasta Rumia	 E. Rogala-Kończak	 E. Rogala-Kończak	2
16	Piotr Zaradny	Przewodniczący Komisji Finansowo-Budżetowej	Miasta Rumia			
17	Wieszeław Augustyniak	Przewodniczący Rady Miasta	Miasta Sopot			
18	Jarosław Kempa	Przewodniczący Komisji Polityki Finansowej i Strategii Miasta	Miasta Sopot	 Kempa		
19	Jerzy Kepka	Wójt	Gminy Wejherowo			
20	Wojciech Kozłowski	Z-ca Prezydenta	Miasta Wejherowo			
21	Czesław Kordel	Prezes MZK Wejherowo Sp. z o.o.	Miasta Wejherowo	 Kordel		
22	Albin Bychowski	Burmistrz	Gminy Żukowo			

Projekt uprawnień do przejazdów bezpłatnych i ulgowych w ramach transportu komunalnego i kolejowo - komunalnego na obszarze Metropolitalnego Związku Komunikacyjnego Zatoki Gdańskiej oraz przewozu realizowanego przez Tramwaj Wodny

Projekt podstawowych uprawnień do przejazdów bezpłatnych i ulgowych w ramach transportu komunalnego i kolejowo - komunalnego na obszarze Metropolitalnego Związku Komunikacyjnego Zatoki Gdańskiej oraz przewozu realizowanego Tramwajem Wodnym


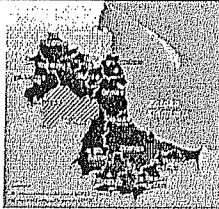
1. Podstawowe uprawnienia do przejazdów bezpłatnych i ulgowych na liniach zwykłych, pospiesznych i nocnych w ramach komunikacji komunalnej na obszarze MZKZG;
2. Podstawowe uprawnienia do przejazdów ulgowych na liniach zwykłych pospiesznych i nocnych w ramach komunikacji kolejowo - komunalnej na obszarze MZKZG;
3. Podstawowe uprawnienia do przejazdów ulgowych i bezpłatnych liniami Tramwaju Wodnego.

Opis	Procent
1. Honorarium legalności na Białym	100%
2. Honorarium obywatela miasta	100%
3. Inwalidzi w wieku I wstępnego lub bez oraz strasznaki	100%
4. Inwalidzi o znaczący stopień niepełnosprawności	100%

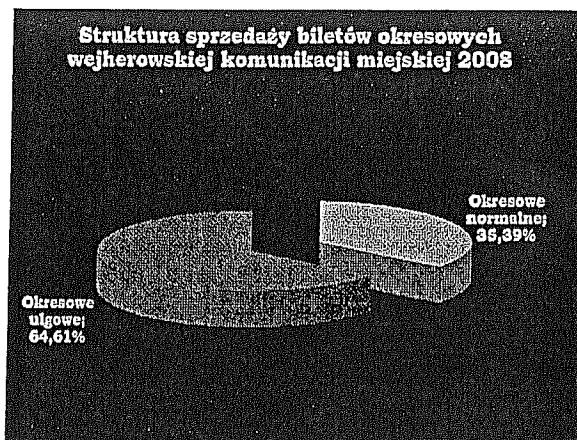
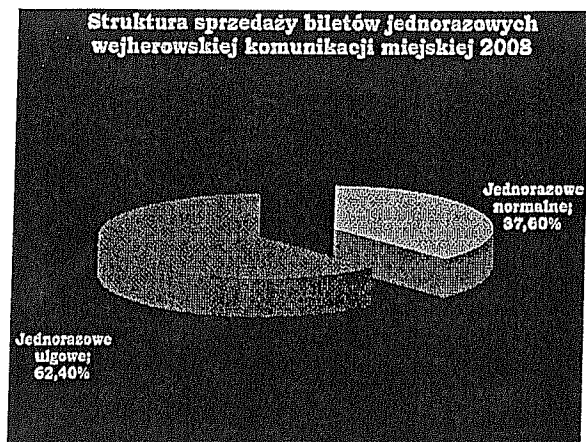

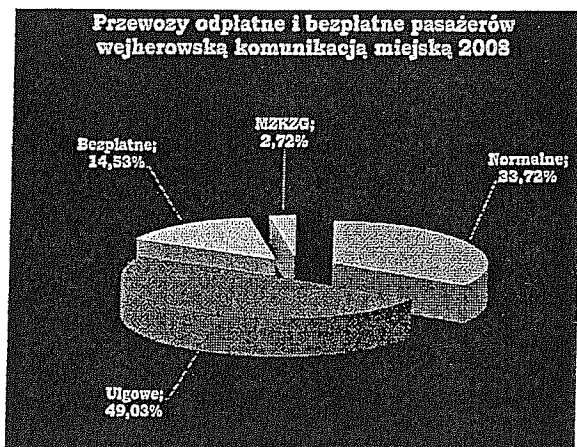
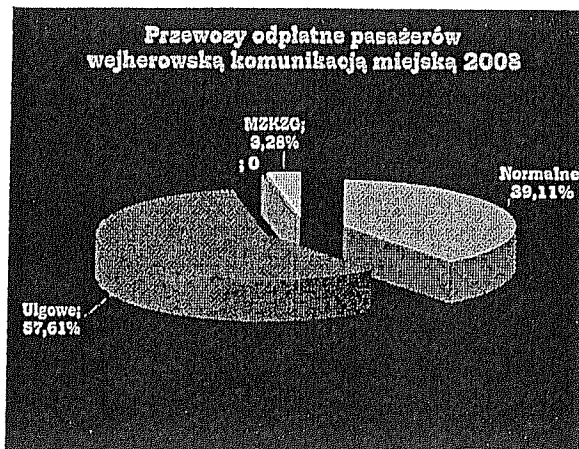
Opis	Procent
1. Osoba niepełnosprawna w stopniu znaczącym, umiarkowanym lub lekkim	100%
2. Dzieci niepełnosprawne do lat 7	100%
3. Dzieci do lat 4	100%
4. Osoby, które ukończyły 70 lat	100%
5. Zasiadacze honorowej dawcy krwi	100%
6. Uczniowie	100%

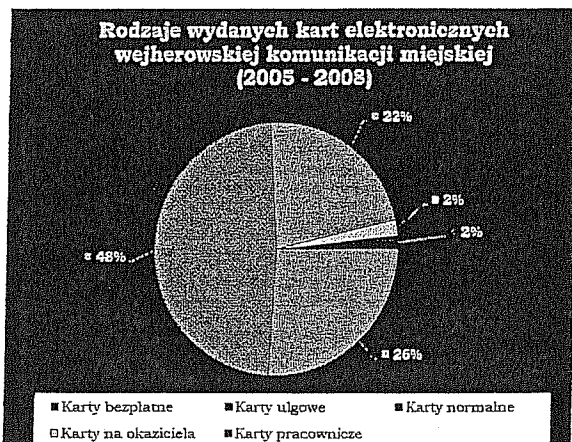
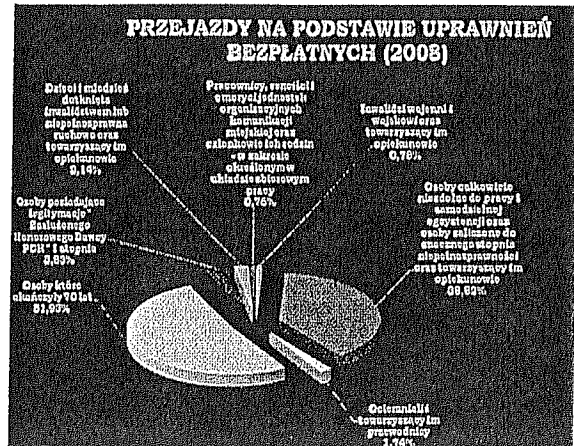
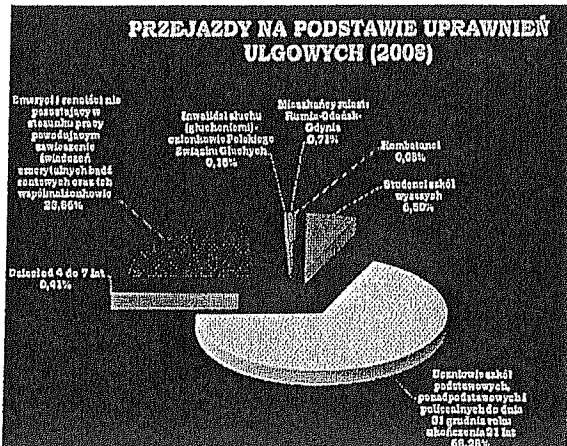
Opis	Procent
14. Kompletanci	50%
15. Inwalidzi słuchowi	50%
16. Inwalidzi w wieku 19-30 lat	50%
17. Emeryci i renciści	50%
18. Dzieci w wieku 4 do 7 lat	50%
19. Uczniowie szkół podstawowych	50%
20. Studenci szkół wyższych	50%
21. Kandydaci na posłów	50%
22. Doktoranci	50%

Opis	Procent
1. Kompletanci	50%
2. Inwalidzi słuchowi	50%
3. Emeryci i renciści	50%
4. Dzieci w wieku 4 do 7 lat	50%
5. Uczniowie szkół podstawowych	50%
6. Studenci szkół wyższych	50%
7. Kandydaci na posłów	50%
8. Doktoranci	50%

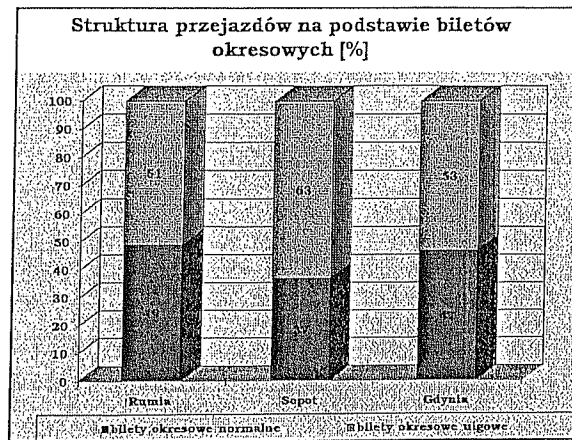
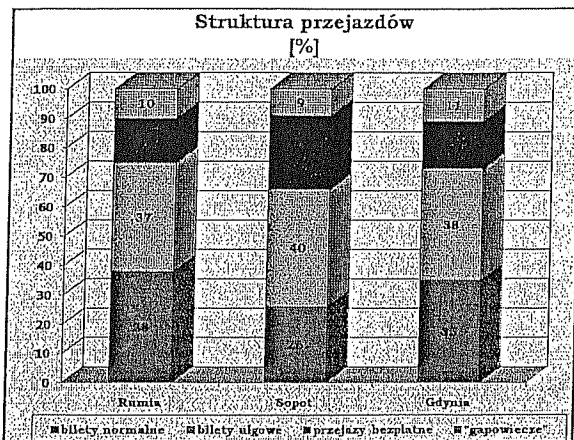



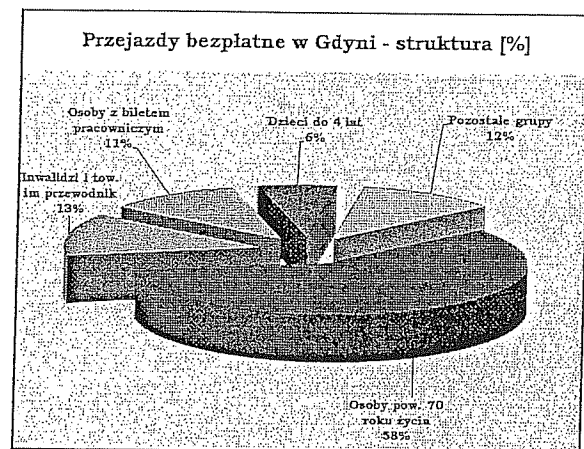
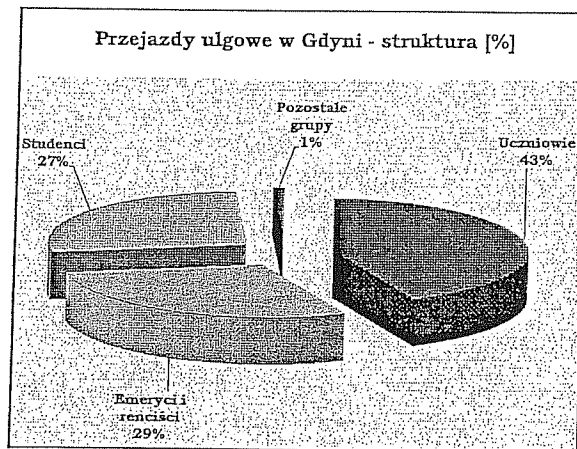
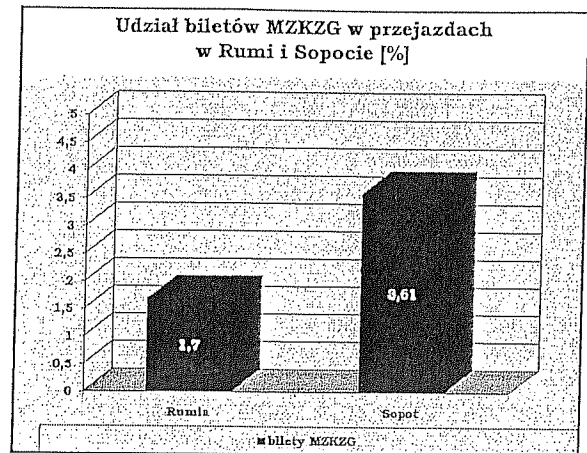
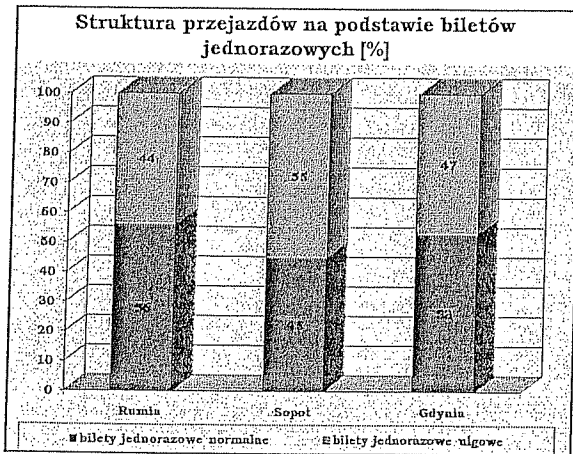
**Struktura pasażerów
w różnych przekrojach
MZK Wejherowo**

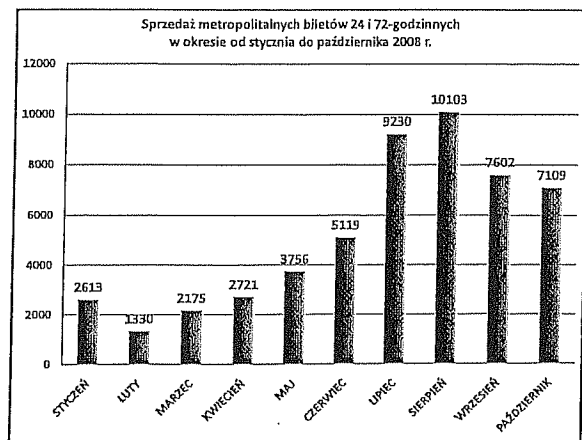
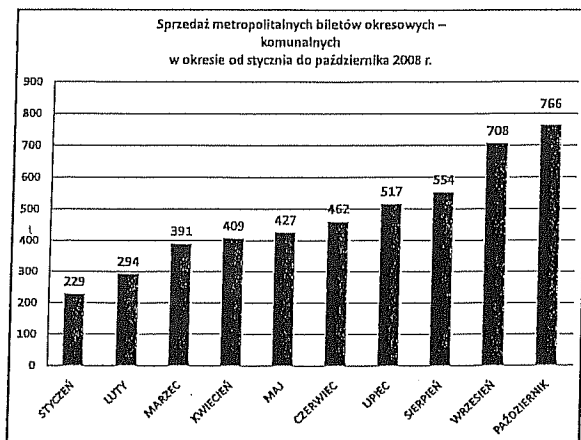
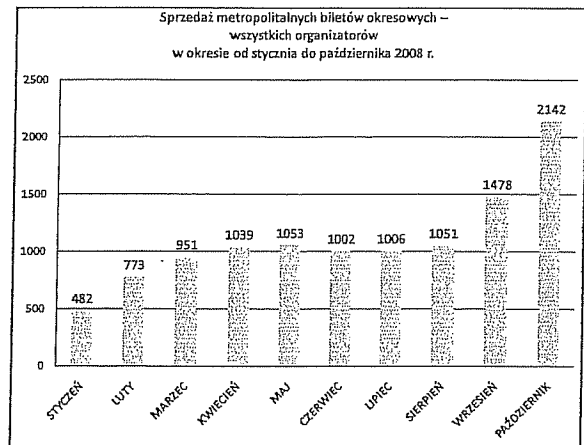
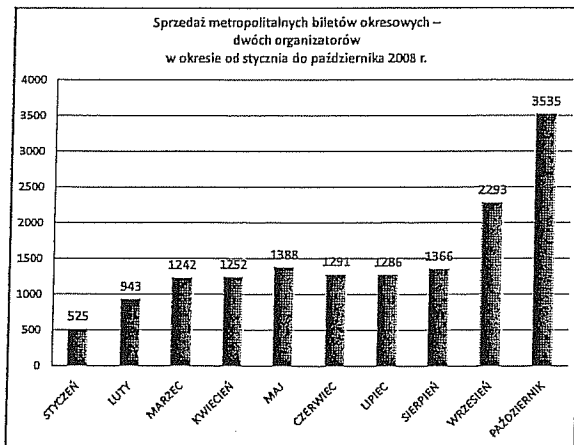
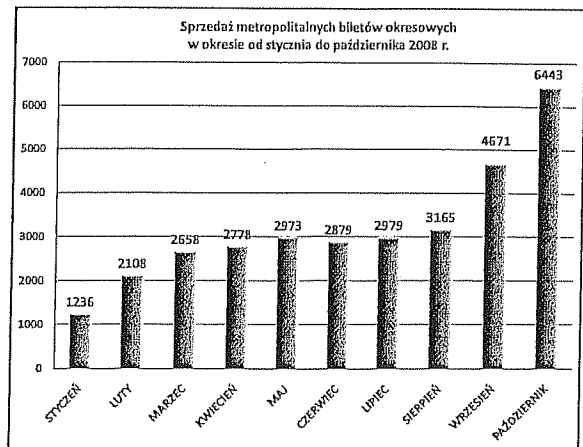


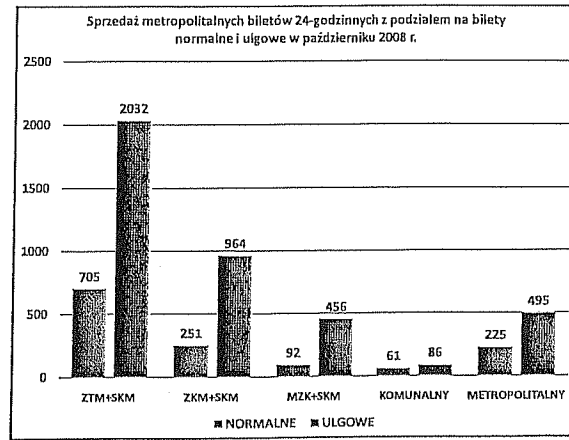
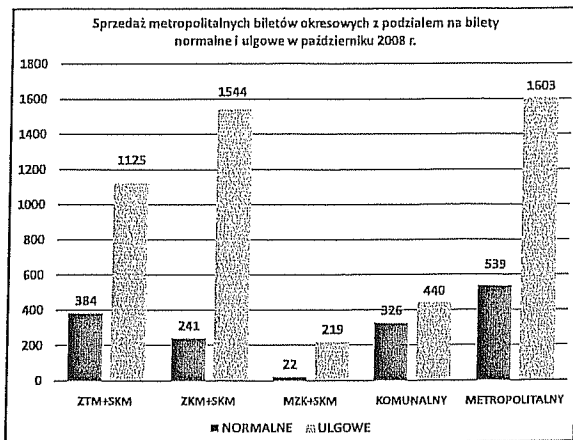
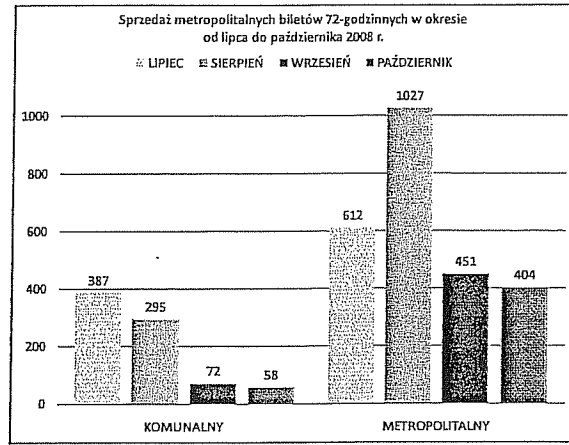
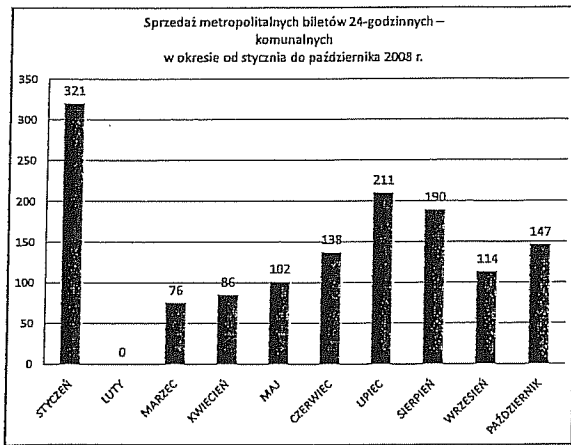
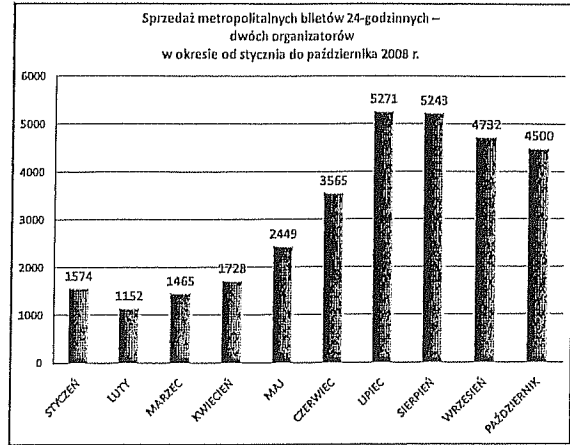
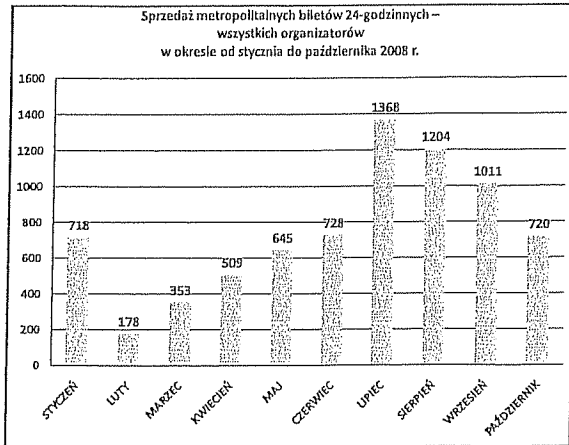


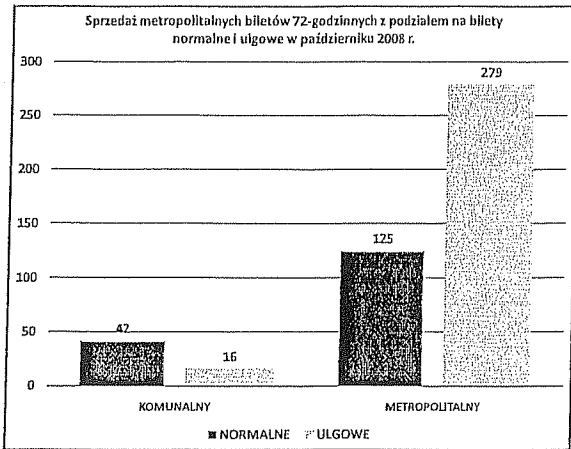
Struktura pasażerów w różnych przekrojach ZKM Gdynia











SPRZEDAŻ BILETÓW METROPOLITALNYCH W PAŹDZIERNIKU 2008 R.

RODZAJ BILETU	PLAN (SZT.)	WYKONANIE (SZT.)	WYKONANIE (%)
BILETY METROPOLITALNE OKRESOWE - NORMALNE			
METROPOLITALNY	492	539	110
2 ORGANIZATORÓW	2 458	647	26
KOMUNALNY	983	326	33
RAZEM BILETY OKRESOWE - NORMALNE	3 933	1 512	38
BILETY METROPOLITALNE OKRESOWE - ULGOWE			
METROPOLITALNY	466	1 603	342
2 ORGANIZATORÓW	2 342	2 888	123
KOMUNALNY	937	440	47
RAZEM BILETY OKRESOWE - ULGOWE	3 745	4 931	132
ŁĄCZNE BILETY OKRESOWE	7 678	6 443	84

SPRZEDAŻ BILETÓW METROPOLITALNYCH W PAŹDZIERNIKU 2008 R.

RODZAJ BILETU	PLAN (SZT.)	WYKONANIE (SZT.)	WYKONANIE (%)
BILETY METROPOLITALNE 24-GODZINNE - NORMALNE			
METROPOLITALNY	430	225	52
2 ORGANIZATORÓW	2 150	1 048	49
KOMUNALNY	850	61	7
RAZEM BILETY 24-GODZINNE - NORMALNE	3 430	1 334	39
BILETY METROPOLITALNE 24-GODZINNE - ULGOWE			
METROPOLITALNY	645	495	77
2 ORGANIZATORÓW	3 226	3 452	107
KOMUNALNY	1 290	85	7
RAZEM BILETY 24-GODZINNE - ULGOWE	5 161	4 033	78
ŁĄCZNE BILETY 24-GODZINNE	8 601	5 367	62
BILETY METROPOLITALNE 72-GODZINNE - NORMALNE			
METROPOLITALNY	258	125	48
KOMUNALNY	86	42	49
RAZEM BILETY 72-GODZINNE - NORMALNE	344	167	49
BILETY METROPOLITALNE 72-GODZINNE - ULGOWE			
METROPOLITALNY	387	279	72
KOMUNALNY	129	16	12
RAZEM BILETY 72-GODZINNE - ULGOWE	516	295	57
ŁĄCZNE BILETY 72-GODZINNE	860	462	54

STRUKTURA SPRZEDAŻY BILETÓW METROPOLITALNYCH

RODZAJ BILETU	PLAN (SZT.)	WYKONANIE (SZT.)	WYKONANIE (%)	PLAN (SZT.)	WYKONANIE (SZT.)	WYKONANIE (%)	PLAN (SZT.)	WYKONANIE (SZT.)	WYKONANIE (%)
BILETY METROPOLITALNE OKRESOWE - NORMALNE									
METROPOLITALNY	2 458	1 532	62	2 263	92	4 915	3 795	77	
2 ORGANIZATORÓW	12 288	1 234	11	2 484	20	24 576	3 776	15	
KOMUNALNY	4 915	894	18	1 337	27	9 830	2 231	23	
RAZEM BILETY OKRESOWE - NORMALNE	19 661	3 720	19	6 084	31	43 322	9 804	23	
BILETY METROPOLITALNE OKRESOWE - ULGOWE									
METROPOLITALNY	2 342	2 765	118	4 417	189	4 685	7 182	153	
2 ORGANIZATORÓW	11 712	4 056	35	7 287	62	23 424	11 343	48	
KOMUNALNY	4 685	856	18	1 670	36	9 370	2 526	27	
RAZEM BILETY OKRESOWE - ULGOWE	18 739	7 677	41	13 374	71	37 474	21 051	56	
ŁĄCZNE BILETY OKRESOWE	38 400	11 397	30	19 458	102	80 796	30 855	38	

STRUKTURA SPRZEDAŻY BILETÓW METROPOLITALNYCH

RODZAJ BILETU	PLAN (SZT.)	WYKONANIE (SZT.)	WYKONANIE (%)	PLAN (SZT.)	WYKONANIE (SZT.)	WYKONANIE (%)	PLAN (SZT.)	WYKONANIE (SZT.)	WYKONANIE (%)
BILETY METROPOLITALNE OKRESOWE - NORMALNE									
METROPOLITALNY	2 150	885	41	1 581	74	4 301	2 466	57	
2 ORGANIZATORÓW	10 752	2 263	21	5 662	53	21 504	7 925	37	
KOMUNALNY	4 301	250	6	286	7	8 602	536	6	
RAZEM BILETY OKRESOWE - NORMALNE	17 203	3 398	20	7 529	41	34 407	10 927	32	
BILETY METROPOLITALNE OKRESOWE - ULGOWE									
METROPOLITALNY	3 226	1 518	47	3 450	107	6 451	4 968	77	
2 ORGANIZATORÓW	16 128	6 405	38	17 649	109	32 256	23 754	74	
KOMUNALNY	6 451	935	15	514	8	12 902	849	7	
RAZEM BILETY OKRESOWE - ULGOWE	25 805	8 858	34	21 613	124	51 614	29 571	57	
ŁĄCZNE BILETY OKRESOWE	43 008	12 256	28	29 142	165	86 021	40 498	47	

