









Załącznik nr 2 do uchwały
Zgromadzenia MZKZG
numer 12/2012 z dnia 19 IX 2012 r.

Piktogramy umieszczane wewnątrz autobusów, trolejbusów i tramwajów

Nr	Piktogram	Wymiary (mm)	Miejsce ekspozycji	Znaczenie
1		Ø 135	Zgodnie z wytycznymi Regulaminu 107 EKG/ONZ: przy siedzeniu specjalnym.	Pojazd przystosowany do przewozu osób o ograniczonej możliwości poruszania się.
2		Ø 135	Zgodnie z wytycznymi Regulaminu 107 EKG/ONZ: bezpośrednio obok każdej przestrzeni dla wózków inwalidzkich.	Pojazd przystosowany do przewozu osób niepełnosprawnych.
3		Wys/Szer 135/135	W miejscu widocznym dla pasażerów, o ile nie zostanie wskazane ono przez organizatora przewozów.	Konieczność trzymania się uchwytów dla stojących pasażerów.
4		Wys/Szer 135/270	W miejscu widocznym dla pasażerów, o ile nie zostanie wskazane ono przez organizatora przewozów.	Zakaz palenia.
5		Wys/Szer 135/135	W miejscu widocznym dla pasażerów, o ile nie zostanie wskazane ono przez organizatora przewozów.	Pojazd klimatyzowany, konieczność zamknięcia okien podczas pracy klimatyzacji.

Nr	Piktogram	Wymiary (mm)	Miejsce ekspozycji	Znaczenie
6	 <p>Przycisk otwierania drzwi przez pasażera</p>	Wys/Szer 135/135	W pobliżu przycisków otwierania drzwi.	Oznakowanie przycisku do otwierania drzwi.
7		Wys/Szer 135/135	W pobliżu miejsca dla matki z dzieckiem.	Miejsce dla matki z dzieckiem.
8	 <p>Aby obniżyć podłogę naciśnij przycisk</p>	Wys/Szer 135/135	W pobliżu przycisku służącego do sygnalizowania konieczności obniżenia podłogi.	Oznakowanie przycisku służącego do sygnalizowania konieczności obniżenia podłogi.