





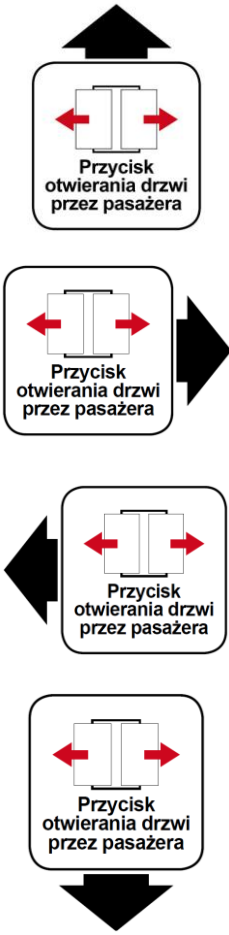



Załącznik nr 1 do uchwały
Zgromadzenia MZKZG
numer 12/2012 z dnia 19 IX 2012 r.

Piktogramy umieszczane na zewnątrz autobusów, trolejbusów i tramwajów

Nr	Piktogram	Wymiary (mm)	Miejsce ekspozycji	Znaczenie
1		Ø 135	Zgodnie z wytycznymi Regulaminu 107 EKG/ONZ: z przodu po prawej/lewej stronie pojazdu jak i w pobliżu odnośnych drzwi głównych.	Pojazd przystosowany do przewozu osób o ograniczonej możliwości poruszania się.
2		Ø 135	Zgodnie z wytycznymi Regulaminu 107 EKG/ONZ: z przodu po prawej/lewej stronie pojazdu, jak i w pobliżu odnośnych drzwi głównych.	Pojazd przystosowany do przewozu osób niepełnosprawnych.
3		Wys/Szer 135/135	W pobliżu wszystkich drzwi.	Zakaz wnoszenia i spożywania w pojeździe artykułów żywnościowych mogących zanieczyścić odzież innych pasażerów.
4		Wys/Szer 135/135	W pobliżu drzwi, którymi dozwolone jest wprowadzanie wózków i rowerów.	Możliwość wprowadzania wózków i rowerów.
5		Wys/Szer 135/135	Na wszystkich drzwiach lub w ich pobliżu – na szybach.	Pojazd monitorowany.
6		Wys/Szer 135/135	W pobliżu pierwszych drzwi.	Możliwość skorzystania z bezprzewodowego dostępu do Internetu.

Nr	Piktogram	Wymiary (mm)	Miejsce ekspozycji	Znaczenie
7	 <p>Przycisk otwierania drzwi przez pasażera</p>	<p>Wys/Szer 180/135</p> <p>135/180</p> <p>135/180</p> <p>180/135</p>	<p>W pobliżu drzwi, bezpośrednio przy przyciskach do otwierania drzwi.</p>	<p>Oznakowanie przycisku do otwierania drzwi.</p>
8	 <p>Przycisk otwierania drzwi przez pasażera</p>	<p>Wys/Szer 135/135</p>	<p>W pobliżu drzwi, gdy ze względu na brak miejsca lub z powodów estetycznych nie można eksponować piktogramu nr 7.</p>	<p>Oznakowanie przycisku do otwierania drzwi.</p>